



**POINT**

ПОСТАВЬ ТОЧКУ В РЕМОНТЕ



---

**ПОЛОТЕНЦЕСУШИТЕЛИ  
2022**

---



О КОМПАНИИ POINT	2-3
ГРАФИЧЕСКИЕ ОБОЗНАЧЕНИЯ	4
ВИДЫ ПРОФИЛЕЙ	5
ЭЛЕКТРИЧЕСКИЕ ПОЛОТЕНЦЕСУШИТЕЛИ С ГРЕЮЩИМ КАБЕЛЕМ	6-9
ВОДЯНЫЕ ПОЛОТЕНЦЕСУШИТЕЛИ «ЛЕСЕНКА»	10-14
ВОДЯНЫЕ ПОЛОТЕНЦЕСУШИТЕЛИ «ЛЕСЕНКА С ПОЛКОЙ»	15-17
ВОДЯНЫЕ ПОЛОТЕНЦЕСУШИТЕЛИ «ЛЕСЕНКА» С БОКОВЫМ ПОДКЛЮЧЕНИЕМ	18-19
ЭЛЕКТРИЧЕСКИЕ ПОЛОТЕНЦЕСУШИТЕЛИ «ЛЕСЕНКА» С ЖИДКИМ ТЭНОМ	20-24
ЭЛЕКТРИЧЕСКИЕ ПОЛОТЕНЦЕСУШИТЕЛИ «ЛЕСЕНКА С ПОЛКОЙ» С ЖИДКИМ ТЭНОМ	25-27
ВОДЯНЫЕ ПОЛОТЕНЦЕСУШИТЕЛИ М, П – ОБРАЗНЫЕ, ФОКСТРОТ	28-30
КОМПЛЕКТУЮЩИЕ ДЛЯ ПОЛОТЕНЦЕСУШИТЕЛЕЙ	31
ТОРГОВОЕ ОБОРУДОВАНИЕ	32

## О КОМПАНИИ POINT



**POINT** - Зарегистрированная торговая марка. Полотенцесушители POINT производятся в России на крупнейших заводах с многолетней историей. Профессиональный подход в выборе сырья и применение высоких технологий позволяют гарантировать покупателям полотенцесушителей POINT **максимальные сроки надежной эксплуатации.**



В производстве полотенцесушителей применяется нержавеющая сталь марки **AISI 304L** с толщиной стенки 2,0 мм либо конструкционная сталь 1,5 мм для полотенцесушителей с греющим кабелем.




Полотенцесушители POINT сварены методом лазерной сварки. Высокая скорость и точность сварки позволяет не изменять химические и физические свойства металла. Избегая обширного критичного перегрева металла, сварные швы впоследствии не поддаются коррозии в контакте с активным кислородом. Лазерной сваркой обеспечивается **надежность и эстетика** сварного шва.

## О КОМПАНИИ POINT



Полотенцесушители POINT имеют **зеркальную полировку (12 класс)**

В результате электроплазменной химической полировки чистота обработки поверхности полотенцесушителей всего на 2 класса чистоты отличается от полировки бытового зеркала.



В коллекцию полотенцесушителей POINT вошли самые практичные модели оптимальных размеров в водяном и электрическом исполнении. Это обеспечивает **удобство в эксплуатации** и логично дополняет интерьерные решения ванной комнаты.

### Цветовые решения:

1. Электроплазменная полировка изделий из нержавеющей стали (Цвет хром)
2. Окрашивание порошковым способом. Цвет: черный матовый (RAL 9005), белый матовый (RAL 9016)



**Гарантия** - на водяные полотенцесушители в виде лестниц - **15 лет**

Гарантия на полотенцесушители "Фокстрот", "М", "П" - образные - **5 лет**

Гарантия на электрические полотенцесушители с греющим кабелем - **2 года**

Гарантия на электрические полотенцесушители с тэном - **2 года**

Гарантия на комплектующие для монтажа - **1 год**

**Сервисное обслуживание в 140 городах России (24/7)**



Единый телефон сервисной службы

**8-800-555-10-35**



# ГРАФИЧЕСКИЕ ОБОЗНАЧЕНИЯ



Тип полотенцесушителя	 водяной	 электрический	
Тип материала	 нержавеющая сталь	 конструкционная сталь	
Рабочее давление	 8 атмосфер		
Возможность электрического подключения			
Количество температурных режимов на диммере	 3 режима	 5 режимов	
Количество режимов таймера	 2,4,6 часов		
Возможность скрытого подключения			
Универсальный монтаж электротэна			
Гарантия	    1 год    2 года    5 лет    15 лет		

# ВИДЫ ПРОФИЛЕЙ



<p><b>ЮПИТЕР</b></p>  <p>круглый + круглый</p>	<p><b>АФИНА</b></p>  <p>круглый + круглый</p>	<p><b>АЛЬФА</b></p>  <p>круглый + круглый</p>	<p><b>ВИКТОРИЯ</b></p>  <p>круглый + круглый</p>	<p><b>ВЕНЕРА</b></p>  <p>круглый + круглый</p>
<p><b>НИКА</b></p>  <p>круглый + круглый</p>	<p><b>НЕПТУН</b></p>  <p>круглый + круглый</p>	<p><b>АВРОРА</b></p>  <p>круглый + круглый</p>	<p><b>САТУРН</b></p>  <p>круглый + круглый</p>	<p><b>ОМЕГА</b></p>  <p>квадратный + круглый</p>
<p><b>ВЕСТА</b></p>  <p>квадратный + круглый</p>	<p><b>ВЕГА</b></p>  <p>квадратный + квадратный</p>	<p><b>МЕРКУРИЙ</b></p>  <p>квадратный + прямоугольный</p>	<p><b>ФОКСТРОТ</b></p>  <p>круглый + круглый</p>	<p><b>М, П-ОБРАЗНЫЕ</b></p>  <p>круглый</p>

Черн

# ЭЛЕКТРИЧЕСКИЕ ПОЛОТЕНЦЕСУШИТЕЛИ С ГРЕЮЩИМ КАБЕЛЕМ



## ЭЛЕКТРИЧЕСКИЕ ПОЛОТЕНЦЕСУШИТЕЛИ С ГРЕЮЩИМ КАБЕЛЕМ



### ВЕСТА



Черный	Белый	размер (мм) ширина/высота	количество перекладин	расположение диммера	t нагрева, °C	потребляемая мощность, Вт
PN70756B	PN70756W	500×600	7	слева	65	90
PN70758B	PN70758W	500×800	9	слева	65	135



#### Комплектация:

Крепления к стене - 4 шт.

Элемент скрытого монтажа - 1 шт.

Кабель с вилкой 1 м.

### ВЕГА



Черный	Белый	размер (мм) ширина/высота	количество перекладин	расположение диммера	t нагрева, °C	потребляемая мощность, Вт
PN71856B	PN71856W	500×600	7	слева	65	90
PN71858B	PN71858W	500×800	9	слева	65	135



#### Комплектация:

Крепления к стене - 4 шт.

Элемент скрытого монтажа - 1 шт.

Кабель с вилкой 1 м.

### АФИНА



Хром	Черный	Белый	размер (мм) ширина/высота	количество перекладин	расположение диммера	t нагрева, °C	потребляемая мощность, Вт
PN04846	-	-	400×600	4	справа	65	65
PN04856	-	-	500×600	4	справа	65	65
PN04756	PN04756B	PN04756W	500×600	4	слева	65	65
PN04848	-	-	400×800	6	справа	65	100
PN04758	PN04758B	PN04758W	500×800	6	слева	65	100
PN04858	PN04858B	PN04858W	500×800	6	справа	65	100



#### Комплектация:

Крепления к стене - 3 шт.

Элемент скрытого монтажа - 1 шт.

Кабель с вилкой 1 м.

**AISI  
304**

Хром



## ЭЛЕКТРИЧЕСКИЕ ПОЛОТЕНЦЕСУШИТЕЛИ С ГРЕЮЩИМ КАБЕЛЕМ



### АФИНА С ПОЛКОЙ



Хром	Черный	Белый	размер (мм) ширина/высота	количество перекладин	расположение диммера	t нагрева, °С	потребляемая мощность, Вт
PN04846P	PN04846PB	PN04846PW	400×600	3+П	справа	65	110
PN04858P	PN04858PB	PN04858PW	500×600	5+П	справа	65	130



#### Комплектация:

Крепления к стене - 3 шт.  
 Элемент скрытого монтажа - 1 шт.  
 Кабель с вилкой 1 м.

**AISI 304**

Хром

### ВИКТОРИЯ



Хром	размер (мм) ширина/высота	количество перекладин	расположение диммера	t нагрева, °С	потребляемая мощность, Вт
PN06846	400×600	4	справа	65	65
PN06856	500×600	4	справа	65	65
PN06848	400×800	6	справа	65	100
PN06858	500×800	6	справа	65	100



#### Комплектация:

Крепления к стене - 3 шт.  
 Элемент скрытого монтажа - 1 шт.  
 Кабель с вилкой 1 м.

**AISI 304**

Хром

### НИКА



Хром	Черный	Белый	размер (мм) ширина/высота	количество перекладин	расположение диммера	t нагрева, °С	потребляемая мощность, Вт
PN08846	PN08846B	PN08846W	400×600	4	справа	65	65
PN08848	PN08848B	PN08848W	400×800	6	справа	65	100
PN08856	-	-	500×600	4	справа	65	65
PN08858	-	-	500×800	6	справа	65	100



#### Комплектация:

Крепления к стене - 3 шт.  
 Элемент скрытого монтажа - 1 шт.  
 Кабель с вилкой 1 м..

**AISI 304**

Хром

## ЭЛЕКТРИЧЕСКИЕ ПОЛОТЕНЦЕСУШИТЕЛИ С ГРЕЮЩИМ КАБЕЛЕМ



### АВРОРА



Хром	Черный	Белый	размер (мм) ширина/высота	количество перекладин	расположение диммера	t нагрева °C	потребляемая мощность, Вт
PN10846	PN10846B	PN10846W	400×600	6	справа	65	85
PN10848	PN10848B	PN10848W	400×800	8	справа	65	100
PN10856	PN10856B	PN10856W	500×600	6	справа	65	85
PN10858	PN10858B	PN10858W	500×800	8	справа	65	100



#### Комплектация:

Крепления к стене - 3 шт.

Элемент скрытого монтажа - 1 шт.

Кабель с вилкой 1 м.


**AISI  
304**

Хром

### САТУРН



Хром	Черный	Белый	размер (мм) ширина/высота	количество перекладин	расположение диммера	t нагрева °C	потребляемая мощность, Вт
PN90846	PN90846B	PN90846W	400×600	6	справа	65	100
PN90858	PN90858B	PN90858W	500×800	8	справа	65	140



#### Комплектация:

Крепления к стене - 3 шт.

Элемент скрытого монтажа - 1 шт.

Кабель с вилкой 1 м.

**AISI  
304**

Хром

#### ПОЛЕЗНАЯ ИНФОРМАЦИЯ:

- Электрический полотенцесушитель с греющим кабелем экономичен и безопасен.
- Имеет контакт заземления корпуса.
- В комплектацию входит элемент для скрытого подключения.
- Скрытый монтаж - отсутствие видимых проводов и розеток. Это стильно и практично.
- Экономьте электроэнергию, используя таймер с отложенным выключением через 2, 4 или 6 часов
- Выберите модель нужного цвета с удобным расположением блока управления и подключения к сети (слева или справа).
- Цвет светодиодной подсветки индикаторов температуры - зеленый.
- Длина съемного сетевого шнура - 1 м.

# ВОДЯНЫЕ ПОЛОТЕНЦЕСУШИТЕЛИ «ЛЕСЕНКА»



## ВОДЯНЫЕ ПОЛОТЕНЦЕСУШИТЕЛИ «ЛЕСЕНКА»



### ЮПИТЕР



Хром	размер (мм) ширина/высота	м/о расстояние, мм	количество перекладин	тип подключения	t нагрева, °C	теплоотдача, Вт
PN01156	500×600	500	2	нижнее 1/2" ВР	105	148
PN01158	500×800	500	4	нижнее 1/2" ВР	105	200



#### Комплектация:

кран маевского - 1 шт.

заглушка - 1 шт.

телескопическое крепление к стене - 4 шт.

### ЮПИТЕР ПРЕМИУМ



Хром	размер (мм) ширина/высота	м/о расстояние, мм	количество перекладин	тип подключения	t нагрева, °C	теплоотдача, Вт
PN01156S	500×600	500	5	нижнее 1/2" ВР	105	220
PN01158S	500×800	500	7	нижнее 1/2" ВР	105	280



#### Комплектация:

кран маевского - 1 шт.

заглушка - 1 шт.

телескопическое крепление к стене - 4 шт.

### АФИНА



Хром	размер (мм) ширина/высота	м/о расстояние, мм	количество перекладин	тип подключения	t нагрева, °C	теплоотдача, Вт
PN04155	500×500	500	3	нижнее 1/2" ВР	105	80
PN04146	400×600	400	4	нижнее 1/2" ВР	105	95
PN04156	500×600	500	4	нижнее 1/2" ВР	105	115
PN04148	400×800	400	6	нижнее 1/2" ВР	105	130
PN04158	500×800	500	6	нижнее 1/2" ВР	105	152



#### Комплектация:

кран маевского - 1 шт.

заглушка - 1 шт.

телескопическое крепление к стене - 4 шт.

## ВОДЯНЫЕ ПОЛОТЕНЦЕСУШИТЕЛИ «ЛЕСЕНКА»



### АВРОРА



Хром	размер (мм) ширина/высота	м/о расстояние, мм	количество перекладин	тип подключения	t нагрева, °C	теплоотдача, Вт
PN10146S	400×600	400	8	нижнее 1/2" ВР	105	210
PN10156S	500×600	500	8	нижнее 1/2" ВР	105	225
PN10148S	400×800	400	12	нижнее 1/2" ВР	105	249
PN10158S	500×800	500	12	нижнее 1/2" ВР	105	253
PN10150S	500×1000	500	15	нижнее 1/2" ВР	105	268



#### Комплектация:

кран маевского - 1 шт.

заглушка - 1 шт.

телескопическое крепление к стене - 4 шт.

### АЛЬФА



Хром	размер (мм) ширина/высота	м/о расстояние, мм	количество перекладин	тип подключения	t нагрева, °C	теплоотдача, Вт
PN05156S	500×600	500	8	нижнее 1/2" ВР	105	210
PN05148S	400×800	400	12	нижнее 1/2" ВР	105	232
PN05158S	500×800	500	12	нижнее 1/2" ВР	105	249
PN05150S	500×1000	500	15	нижнее 1/2" ВР	105	280
PN05152S	500×1200	500	18	нижнее 1/2" ВР	105	350



#### Комплектация:

кран маевского - 1 шт.

заглушка - 1 шт.

телескопическое крепление к стене - 4 шт.

### ВЕНЕРА



Хром	размер (мм) ширина/высота	м/о расстояние, мм	количество перекладин	тип подключения	t нагрева, °C	теплоотдача, Вт
PN07156	500×600	500	6	нижнее 1/2" ВР	105	195
PN07158	500×800	500	7	нижнее 1/2" ВР	105	212



#### Комплектация:

кран маевского - 1 шт.

заглушка - 1 шт.

телескопическое крепление к стене - 4 шт.

## ВОДЯНЫЕ ПОЛОТЕНЦЕСУШИТЕЛИ «ЛЕСЕНКА»



### НЕПТУН

Хром	размер (мм) ширина/высота	м/о расстояние, мм	количество перекладин	тип подключения	t нагрева, °C	теплоотдача, Вт
PN09155	500×500	500	4	нижнее 1/2" ВР	105	180
PN09156	500×600	500	6	нижнее 1/2" ВР	105	259
PN09158	500×800	500	7	нижнее 1/2" ВР	105	270
PN09150	500×1000	500	10	нижнее 1/2" ВР	105	310
PN09152	500×1200	500	12	нижнее 1/2" ВР	105	360



#### Комплектация:

кран маевского - 1 шт.

заглушка - 1 шт.

телескопическое крепление к стене - 4 шт.



### НЕПТУН ПРЕМИУМ

Хром	размер (мм) ширина/высота	м/о расстояние, мм	количество перекладин	тип подключения	t нагрева, °C	теплоотдача, Вт
PN09156S	500×600	500	8	нижнее 1/2" ВР	105	270
PN09158S	500×800	500	12	нижнее 1/2" ВР	105	360
PN09150S	500×1000	500	15	нижнее 1/2" ВР	105	375



#### Комплектация:

кран маевского - 1 шт.

заглушка - 1 шт.

телескопическое крепление к стене - 4 шт.



### ОМЕГА

Хром	размер (мм) ширина/высота	м/о расстояние, мм	количество перекладин	тип подключения	t нагрева, °C	теплоотдача, Вт
PN90156S	500×600	500	8	нижнее 1/2" ВР	105	270
PN90158S	500×800	500	12	нижнее 1/2" ВР	105	360
PN90150S	500×1000	500	15	нижнее 1/2" ВР	105	375



#### Комплектация:

кран маевского - 1 шт.

заглушка - 1 шт.

телескопическое крепление к стене - 4 шт.

## ВОДЯНЫЕ ПОЛОТЕНЦЕСУШИТЕЛИ «ЛЕСЕНКА»



### МЕРКУРИЙ



Хром	размер (мм) ширина/высота	м/о расстояние, мм	количество перекладин	тип подключения	t нагрева, °C	теплоотдача, Вт
PN83158	500×800	500	8	нижнее 1/2" ВР	105	396
PN83150	500×1000	500	10	нижнее 1/2" ВР	105	494



#### Комплектация:

кран маевского - 1 шт.

заглушка - 1 шт.

телескопическое крепление к стене - 4 шт.

#### ПОЛЕЗНЫЙ СОВЕТ:

#### Как выбрать размер полотенцесушителя?

- Полотенцесушитель не является прибором отопления. Тем не менее, от размера полотенцесушителя зависит комфортная температура в ванной комнате и интенсивность высушивание полотенец.
- Для семьи из трех человек эффективным станет полотенцесушитель высотой от 800 мм. Обратите внимание, промежутки между группировками горизонтальных перекладин позволяют удобно разместить до двух полотенец на каждой группе перекладин. Это означает, что у каждого члена семьи будет своё место для полотенца.
- Для квартиры-студии с небольшой ванной комнатой достаточным размером будет полотенцесушитель с 4-6 перекладинами и высотой до 600 мм.





## ВОДЯНЫЕ ПОЛОТЕНЦЕСУШИТЕЛИ «ЛЕСЕНКА С ПОЛКОЙ»



### АФИНА С ПОЛКОЙ



Хром	размер (мм) ширина/высота	м/о расстояние, мм	количество перекладин	тип подключения	t нагрева, °C	теплоотдача, Вт
PN04155P	500×500	500	2+П	нижнее 1/2" ВР	105	180
PN04146P	400×600	400	3+П	нижнее 1/2" ВР	105	211
PN04156P	500×600	500	3+П	нижнее 1/2" ВР	105	221
PN04148P	400×800	400	5+П	нижнее 1/2" ВР	105	240
PN04158P	500×800	500	5+П	нижнее 1/2" ВР	105	260



#### Комплектация:

кран маевского - 1 шт.

заглушка - 1 шт.

телескопическое крепление к стене - 4 шт.

### АВРОРА ПРЕМИУМ С ПОЛКОЙ



Хром	размер (мм) ширина/высота	м/о расстояние, мм	количество перекладин	тип подключения	t нагрева, °C	теплоотдача, Вт
PN10146SP	400×600	400	7+П	нижнее 1/2" ВР	105	320
PN10156SP	500×600	500	7+П	нижнее 1/2" ВР	105	332
PN10148SP	400×800	400	11+П	нижнее 1/2" ВР	105	350
PN10158SP	500×800	500	11+П	нижнее 1/2" ВР	105	366
PN10150SP	500×1000	500	14+П	нижнее 1/2" ВР	105	379



#### Комплектация:

кран маевского - 1 шт.

заглушка - 1 шт.

телескопическое крепление к стене - 4 шт.

### АВРОРА С ПОЛКОЙ



Хром	размер (мм) ширина/высота	м/о расстояние, мм	количество перекладин	тип подключения	t нагрева, °C	теплоотдача, Вт
PN10156P	500×600	500	5+П	нижнее 1/2" ВР	105	320
PN10158P	500×800	500	6+П	нижнее 1/2" ВР	105	332
PN10150P	500×1000	500	9+П	нижнее 1/2" ВР	105	350



#### Комплектация:

кран маевского - 1 шт.

заглушка - 1 шт.

телескопическое крепление к стене - 4 шт.

## ВОДЯНЫЕ ПОЛОТЕНЦЕСУШИТЕЛИ «ЛЕСЕНКА С ПОЛКОЙ»



### АЛЬФА С ПОЛКОЙ



Хром	размер (мм) ширина/высота	м/о расстояние, мм	количество перекладин	тип подключения	t нагрева, °C	теплоотдача, Вт
PN05156SP	500×600	500	7+П	нижнее 1/2" ВР	65	332
PN05148SP	400×800	400	11+П	нижнее 1/2" ВР	65	350
PN05158SP	500×800	500	11+П	нижнее 1/2" ВР	65	366
PN05150SP	500×1000	500	14+П	нижнее 1/2" ВР	65	420



#### Комплектация:

кран маевского - 1 шт.

заглушка - 1 шт.

телескопическое крепление к стене - 4 шт.

### НЕПТУН С ПОЛКОЙ



Хром	размер (мм) ширина/высота	м/о расстояние, мм	количество перекладин	тип подключения	t нагрева, °C	теплоотдача, Вт
PN09156SP	500×600	500	7+П	нижнее 1/2" ВР	65	340
PN09158SP	500×800	500	11+П	нижнее 1/2" ВР	65	370



#### Комплектация:

кран маевского - 1 шт.

заглушка - 1 шт.

телескопическое крепление к стене - 4 шт.

#### ПОЛЕЗНАЯ ИНФОРМАЦИЯ:

- Полотенцесушитель с полкой является наиболее востребованным, главным образом, из-за своей практичности.
- Верхняя полка может использоваться для хранения сложенных чистых полотенец. Позволяет сушить блузки и шерстяные вещи на вешалках-плечиках. Подогреть белье при купании ребенка. Высушить детскую обувь.

## ВОДЯНЫЕ ПОЛОТЕНЦЕСУШИТЕЛИ «ЛЕСЕНКА» С БОКОВЫМ ПОДКЛЮЧЕНИЕМ



### АФИНА



Хром	размер (мм) ширина/высота	м/о расстояние, мм	количество перекладин	тип подключения	t нагрева, °C	теплоотдача, Вт
PN04546	400×600	500	4	боковое 1"HP	105	135
PN04556	500×600	500	4	боковое 1"HP	105	156
PN04548	400×800	500	6	боковое 1"HP	105	186
PN04558	500×800	500	6	боковое 1"HP	105	205



#### Комплектация:

кран маевского - 1 шт.

заглушка - 1 шт.

телескопическое крепление к стене (высота 600мм) - 1 шт.

телескопическое крепление к стене (высота 800мм) - 2 шт.

### АВРОРА



Хром	размер (мм) ширина/высота	м/о расстояние, мм	количество перекладин	тип подключения	t нагрева, °C	теплоотдача, Вт
PN10558	500×800	500	7	боковое 1"HP	105	235

#### Комплектация:

кран маевского - 1 шт.

заглушка - 1 шт.

телескопическое крепление к стене - 2 шт.

### АЛЬФА



Хром	размер (мм) ширина/высота	м/о расстояние, мм	количество перекладин	тип подключения	t нагрева, °C	теплоотдача, Вт
PN10558	500×800	500	7	боковое 1"HP	105	235

#### Комплектация:

кран маевского - 1 шт.

заглушка - 1 шт.

телескопическое крепление к стене - 2 шт.

## ВОДЯНЫЕ ПОЛОТЕНЦЕСУШИТЕЛИ «ЛЕСЕНКА» С БОКОВЫМ ПОДКЛЮЧЕНИЕМ



### ВЕНЕРА

Хром	размер (мм) ширина/высота	м/о расстояние, мм	количество перекладин	тип подключения	t нагрева, °C	теплоотдача, Вт
PN07558	500×800	500	7	боковое 1"НР	105	235

#### Комплектация:

- кран маевского - 1 шт.
- заглушка - 1 шт.
- телескопическое крепление к стене - 2 шт.



### НИКА

Хром	размер (мм) ширина/высота	м/о расстояние, мм	количество перекладин	тип подключения	t нагрева, °C	теплоотдача, Вт
PN08558	500×800	500	7	боковое 1"НР	105	235

#### Комплектация:

- кран маевского - 1 шт.
- заглушка - 1 шт.
- телескопическое крепление к стене - 2 шт.

### ПОЛЕЗНАЯ ИНФОРМАЦИЯ:

- Полотенцесушитель с боковым подключением в первую очередь востребован при косметических ремонтах.
- Если в планах нет глобальной перестройки ванной комнаты с перекладкой настенной плитки или ремонтом стен, то можно легко поменять старый полотенцесушитель с боковым подключением на новый.
- В новостройках бокове подключение актуально, когда есть возможность расположить полотенцесушитель почти вплотную к стояку ГВС. Это наиболее дешевый и надежный способ монтажа.
- Полотенцесушитель с боковым подключением можно расположить патрубками подключения как влево, так и вправо.
- Для эффективной эксплуатации при необходимости переставьте воздухо-спускной клапан в верхнюю часть вертикального коллектора.

# ЭЛЕКТРИЧЕСКИЕ ПОЛОТЕНЦЕСУШИТЕЛИ «ЛЕСЕНКА» С ЖИДКИМ ТЭНОМ



## ЭЛЕКТРИЧЕСКИЕ ПОЛОТЕНЦЕСУШИТЕЛИ «ЛЕСЕНКА» С ЖИДКИМ ТЭНОМ



### ЮПИТЕР



Хром	размер (мм) ширина / высота	количество перекладин	сторона размещения тэна	t нагрева, °C	теплоотдача, Вт
PN01156E	500×600	2	универсально	63	125
PN01158E	500×800	4	универсально	63	185



#### Комплектация:

телескопическое крепление к стене - 4 шт.

Тэн 300 Вт - 1 шт.



универсальный  
монтаж  
электротэна



гарантия на корпус  
полотенцесушителя

### ЮПИТЕР ПРЕМИУМ



Хром	размер (мм) ширина / высота	количество перекладин	сторона размещения тэна	t нагрева, °C	теплоотдача, Вт
PN01156SE	500×600	5	универсально	63	160
PN01158SE	500×800	7	универсально	63	280



#### Комплектация:

телескопическое крепление к стене - 4 шт.

Тэн 300 Вт - 1 шт.



универсальный  
монтаж  
электротэна



гарантия на корпус  
полотенцесушителя

### АФИНА



Хром	размер (мм) ширина / высота	количество перекладин	сторона размещения тэна	t нагрева, °C	теплоотдача, Вт
PN04155E	500×500	3	универсально	63	72
PN04146E	400×600	4	универсально	63	81
PN04156E	500×600	4	универсально	63	99
PN04148E	400×800	6	универсально	63	114
PN04158E	500×800	6	универсально	63	128



#### Комплектация:

телескопическое крепление к стене - 4 шт.

Тэн 300 Вт - 1 шт.



универсальный  
монтаж  
электротэна



гарантия на корпус  
полотенцесушителя

## ЭЛЕКТРИЧЕСКИЕ ПОЛОТЕНЦЕСУШИТЕЛИ «ЛЕСЕНКА» С ЖИДКИМ ТЭНОМ



### АВРОРА



Хром	размер (мм) ширина/высота	количество перекладин	сторона размещения тэна	t нагрева, °C	теплоотдача, Вт
PN10146SE	400×600	8	универсально	65	168
PN10156SE	500×600	8	универсально	65	176
PN10148SE	400×800	12	универсально	65	202
PN10158SE	500×800	12	универсально	65	212
PN10150SE	500×1000	15	универсально	65	230



#### Комплектация:

телескопическое крепление к стене - 4 шт.

Тэн 300 Вт - 1 шт.



универсальный  
монтаж  
электротэна



гарантия на корпус  
полотенцесушителя

### АЛЬФА



Хром	размер (мм) ширина/высота	количество перекладин	сторона размещения тэна	t нагрева, °C	теплоотдача, Вт
PN05156SE	500×600	8	универсально	65	176
PN05148SE	400×800	12	универсально	65	202
PN05158SE	500×800	12	универсально	65	249
PN05150SE	500×1000	15	универсально	65	268
PN05152SE	500×1200	18	универсально	65	290



#### Комплектация:

телескопическое крепление к стене - 4 шт.

Тэн 300 Вт - 1 шт.



универсальный  
монтаж  
электротэна



гарантия на корпус  
полотенцесушителя

### ВЕНЕРА



Хром	размер (мм) ширина/высота	количество перекладин	сторона размещения тэна	t нагрева, °C	теплоотдача, Вт
PN07156E	500×600	6	универсально	65	195
PN07158E	500×800	7	универсально	65	212



#### Комплектация:

телескопическое крепление к стене - 4 шт.

Тэн 300 Вт - 1 шт.



универсальный  
монтаж  
электротэна



гарантия на корпус  
полотенцесушителя

## ЭЛЕКТРИЧЕСКИЕ ПОЛОТЕНЦЕСУШИТЕЛИ «ЛЕСЕНКА» С ЖИДКИМ ТЭНОМ



### НЕПТУН



Хром	размер (мм) ширина/высота	количество перекладин	сторона размещения тэна	t нагрева, °C	теплоотдача, Вт
PN09155E	500×500	4	универсально	65	81
PN09156E	500×600	6	универсально	65	200
PN09158E	500×800	7	универсально	65	212
PN09150E	500×1000	10	универсально	65	230
PN09152E	500×1200	12	универсально	65	255



#### Комплектация:

телескопическое крепление к стене - 4 шт.

Тэн 300 Вт - 1 шт.



универсальный  
монтаж  
электротэна



гарантия на корпус  
полотенцесушителя

### НЕПТУН ПРЕМИУМ



Хром	размер (мм) ширина/высота	количество перекладин	сторона размещения тэна	t нагрева, °C	теплоотдача, Вт
PN09156SE	500×600	8	универсально	65	176
PN09158SE	500×800	12	универсально	65	265
PN09150SE	500×1000	15	универсально	65	315



#### Комплектация:

телескопическое крепление к стене - 4 шт.

Тэн 300 Вт - 1 шт.



универсальный  
монтаж  
электротэна



гарантия на корпус  
полотенцесушителя

### ОМЕГА



Хром	размер (мм) ширина/высота	количество перекладин	сторона размещения тэна	t нагрева, °C	теплоотдача, Вт
PN90156SE	500×600	8	универсально	105	200
PN90158SE	500×800	12	универсально	105	280
PN90150SE	500×1000	15	универсально	105	330



#### Комплектация:

телескопическое крепление к стене - 4 шт.

Тэн 300 Вт - 1 шт.



универсальный  
монтаж  
электротэна



гарантия на корпус  
полотенцесушителя



## ЭЛЕКТРИЧЕСКИЕ ПОЛОТЕНЦЕСУШИТЕЛИ «ЛЕСЕНКА» С ЖИДКИМ ТЭНОМ



### МЕРКУРИЙ

Хром	размер (мм) ширина/высота	количество перекладин	сторона размещения тэна	t нагрева, °C	теплоотдача, Вт
PN83158E	500×800	8	универсально	105	310
PN83150E	500×1000	10	универсально	105	440



#### Комплектация:

телескопическое крепление к стене - 4 шт.

Тэн 300 Вт - 1 шт.



универсальный  
монтаж  
электротэна



гарантия на корпус  
полотенцесушителя

### ПОЛЕЗНЫЙ СОВЕТ:

- Для электрических полотенцесушителей с жидким теплоносителем тэн поставляется не установленным в корпус полотенцесушителя. Покупатель самостоятельно выбирает удобную сторону подключения тэна.
- Обратите внимание на рекомендации в инструкции по монтажу.
- После установки тэна в корпус полотенцесушителя и перед началом эксплуатации следует ослабить винт воздухо-спускного клапана шлицевой отверткой.
- Включить полотенцесушитель на полную мощность и через 30-40 мин в рабочем режиме закрутить винт воздухо-спускного клапана. Таким образом выравнивается внутреннее давление внутри конструкции полотенцесушителя.
- Нейтрализация избыточного давления обеспечит герметичность резьбовых соединений.



## ЭЛЕКТРИЧЕСКИЕ ПОЛОТЕНЦЕСУШИТЕЛИ «ЛЕСЕНКА С ПОЛКОЙ» С ЖИДКИМ ТЭНОМ



### АФИНА С ПОЛКОЙ

Хром	размер (мм) ширина/высота	количество перекладин	сторона размещения тэна	t нагрева, °C	теплоотдача, Вт
PN04155PE	500×500	2+П	универсально	65	180
PN04146PE	400×600	3+П	универсально	65	211
PN04156PE	500×600	3+П	универсально	65	221
PN04148PE	400×800	5+П	универсально	65	240
PN04158PE	500×800	5+П	универсально	65	260



#### Комплектация:

телескопическое крепление к стене - 4 шт.

Тэн 300 Вт - 1 шт.



универсальный  
монтаж  
электротэна



гарантия на корпус  
полотенцесушителя

### АЛЬФА С ПОЛКОЙ

Хром	размер (мм) ширина/высота	количество перекладин	сторона размещения тэна	t нагрева, °C	теплоотдача, Вт
PN05156SPE	500×600	7+П	универсально	65	332
PN05148SPE	400×800	11+П	универсально	65	350
PN05158SPE	500×800	11+П	универсально	65	366
PN05150SPE	500×1000	14+П	универсально	65	420



#### Комплектация:

телескопическое крепление к стене - 4 шт.

Тэн 300 Вт - 1 шт.



универсальный  
монтаж  
электротэна



гарантия на корпус  
полотенцесушителя

### НЕПТУН С ПОЛКОЙ

Хром	размер (мм) ширина/высота	количество перекладин	сторона размещения тэна	t нагрева, °C	теплоотдача, Вт
PN09156SPE	500×600	7+П	универсально	65	340
PN09158SPE	400×800	11+П	универсально	65	372



#### Комплектация:

телескопическое крепление к стене - 4 шт.

Тэн 300 Вт - 1 шт.



универсальный  
монтаж  
электротэна



гарантия на корпус  
полотенцесушителя

## ЭЛЕКТРИЧЕСКИЕ ПОЛОТЕНЦЕСУШИТЕЛИ «ЛЕСЕНКА С ПОЛКОЙ» С ЖИДКИМ ТЭНОМ



### АВРОРА С ПОЛКОЙ

Хром	размер (мм) ширина/высота	количество перекладин	сторона размещения тэна	t нагрева, °C	теплоотдача, Вт
PN10146SPE	400×600	7+П	универсально	65	320
PN10156SPE	500×600	7+П	универсально	65	332
PN10148SPE	400×800	11+П	универсально	65	350



#### Комплектация:

телескопическое крепление к стене - 4 шт.

Тэн 300 Вт - 1 шт.



универсальный  
монтаж  
электротэна



гарантия на корпус  
полотенцесушителя



### АВРОРА ПРЕМИУМ С ПОЛКОЙ

Хром	размер (мм) ширина/высота	количество перекладин	сторона размещения тэна	t нагрева, °C	теплоотдача, Вт
PN10146SPE	400×600	7+П	универсально	65	320
PN10156SPE	500×600	7+П	универсально	65	332
PN10148SPE	400×800	11+П	универсально	65	350
PN10158SPE	500×800	11+П	универсально	65	366
PN10150SPE	500×1000	14+П	универсально	65	337



#### Комплектация:

телескопическое крепление к стене - 4 шт.

Тэн 300 Вт - 1 шт.



универсальный  
монтаж  
электротэна



гарантия на корпус  
полотенцесушителя

#### ПОЛЕЗНЫЙ СОВЕТ:

- Каждый полотенцесушитель с вертикальными коллекторами (лесенка) укомплектован воздухо-спускным клапаном. Клапан предустановлен в верхней части коллектора. Он предназначен для удаления воздуха из конструкции полотенцесушителя. Вытесняя воздух, жидкий теплоноситель полностью заполняет полотенцесушитель и обеспечивает его равномерный прогрев. Для удаления воздуха ослабьте, но не выкручивайте полностью запорный винт воздухопускного клапана.
- При появлении жидкости из зазора закрутите винт по часовой стрелке. Больших усилий при закручивании винта применять не нужно. Это может повредить винт.

**ВОДЯНЫЕ ПОЛОТЕНЦЕСУШИТЕЛИ  
М, П – ОБРАЗНЫЕ, ФОКСТРОТ**



## ВОДЯНЫЕ ПОЛОТЕНЦЕСУШИТЕЛИ «М, П - ОБРАЗНЫЕ»



### М-ОБРАЗНЫЕ



Хром	размер (мм) высота/ширина	м/о расстояние, мм	тип подключения	t нагрева, °C	теплоотдача, Вт
PN37554	532×400	500	боковое 1"HP	105	130
PN37555	532×500	500	боковое 1"HP	105	150
PN37556	532×600	500	боковое 1"HP	105	185
PN37557	532×700	500	боковое 1"HP	105	215
PN37664	632×400	600	боковое 1"HP	105	135
PN37665	632×500	600	боковое 1"HP	105	160
PN37666	632×600	600	боковое 1"HP	105	190
PN37667	632×700	600	боковое 1"HP	105	225

#### Комплектация:

телескопическое крепление к стене не входит в комплектацию изделия

### М-ОБРАЗНЫЕ С ПОЛКОЙ



Хром	размер (мм) высота/ширина	м/о расстояние, мм	тип подключения	t нагрева, °C	теплоотдача, Вт
PN38555P	532×500	500	боковое 1"HP	105	150
PN38556P	532×600	500	боковое 1"HP	105	185
PN38557P	532×700	500	боковое 1"HP	105	215
PN38665P	632×500	600	боковое 1"HP	105	160
PN38666P	632×600	600	боковое 1"HP	105	190
PN38667P	632×700	600	боковое 1"HP	105	225

#### Комплектация:

телескопическое крепление к стене - 2 шт.

### П-ОБРАЗНЫЕ




Хром	размер (мм) высота/ширина	м/о расстояние, мм	тип подключения	t нагрева, °C	теплоотдача, Вт
PN35334	352×400	320	боковое 1"HP	105	88
PN35335	352×500	320	боковое 1"HP	105	94
PN35336	352×600	320	боковое 1"HP	105	110
PN35337	352×700	320	боковое 1"HP	105	118
PN35554	532×400	500	боковое 1"HP	105	116
PN35555	532×500	500	боковое 1"HP	105	121
PN35556	532×600	500	боковое 1"HP	105	130

#### Комплектация:

телескопическое крепление к стене не входит в комплектацию изделия

## ВОДЯНЫЕ ПОЛОТЕНЦЕСУШИТЕЛИ «ФОКСТРОТ С ПОЛКОЙ»



### ФОКСТРОТ С ПОЛКОЙ

Хром	размер (мм) высота / ширина	м/о расстояние, мм	тип подключения	t нагрева, °С	теплоотдача, Вт
PN21334P	352×400	320	боковое 1"HP	105	110
PN21335P	352×500	320	боковое 1"HP	105	135
PN21336P	352×600	320	боковое 1"HP	105	170
PN21337P	352×700	320	боковое 1"HP	105	190

#### Комплектация:

телескопическое крепление к стене - 1 шт.



### ФОКСТРОТ С ПОЛКОЙ

Хром	размер (мм) высота / ширина	м/о расстояние, мм	тип подключения	t нагрева, °С	теплоотдача, Вт
PN25554P	532×400	500	боковое 1"HP	105	160
PN25555P	532×500	500	боковое 1"HP	105	200
PN25556P	532×600	500	боковое 1"HP	105	230
PN25557P	532×700	500	боковое 1"HP	105	265
PN25665P	632×500	600	боковое 1"HP	105	210
PN25666P	632×600	600	боковое 1"HP	105	250
PN25667P	632×700	600	боковое 1"HP	105	280

#### Комплектация:

телескопическое крепление к стене - 1 шт.

### ПОЛЕЗНАЯ ИНФОРМАЦИЯ:

- Полотенцесушители POINT выполнены из толстостенной нержавеющей трубы с толщиной стенки 2,0 мм. Такая толщина имеет 10-кратный запас прочности, выдерживающий избыточное давление в результате гидроударов в системах водоснабжения.

### МЕРЫ ПРЕДОСТОРОЖНОСТИ:

- Запрещено подключать полотенцесушители в систему отопления.
- Не разрешайте детям повисать на полотенцесушителе.
- Не превышайте установленную нагрузку 5 кг на полотенцесушитель.
- Не привязывайте домашних животных к полотенцесушителю.
- Не применяйте абразивные материалы для чистки полотенцесушителя.
- Не вносите конструктивные изменения в заводскую комплектацию.

# КОМПЛЕКТУЮЩИЕ ДЛЯ ПОЛОТЕНЦЕСУШИТЕЛЕЙ



 <p><b>PN93412</b></p>	<p>Комплект для водяного полотенцесушителя с нижним подключением. Угловое соединение 3/4 x 1/2 г/ш со сгоном, хром. В комплекте: отражатель (глубина 22 мм) - 2 шт, эксцентрик 3/4x1/2 нр - 2 шт.</p>	 <p><b>PN00007</b></p>	<p>Комплект для водяного полотенцесушителя с боковым подключением. Прямое соединение 3/4 x 1/2 г/ш, хром. В комплекте: отражатель (глубина 8 мм) - 2 шт.</p>
 <p><b>PN00001</b></p>	<p>Комплект для водяного полотенцесушителя с боковым подключением. Прямое соединение 1" x 1" г/г, хром</p>	 <p><b>PN00008</b></p>	<p>Держатель (без кольца) для крепления к стене полотенцесушителя, хром.</p>
 <p><b>PN00002</b></p>	<p>Комплект для водяного полотенцесушителя с боковым подключением. Прямое соединение 1" x 1" г/ш, хром. В комплекте: отражатель (глубина 8 мм) - 2 шт.</p>	 <p><b>PN00009</b></p>	<p>Держатель с кольцом 1" для крепления к стене водяного "П" и "М"-образного полотенцесушителя, хром.</p>
 <p><b>PN00003</b></p>	<p>Комплект для водяного полотенцесушителя с боковым подключением. Угловое соединение 1" x 1" г/г, хром</p>	 <p><b>PN00010</b></p>	<p>Держатель с разъемным кольцом 1" для крепления к стене водяного "П" и "М"-образного полотенцесушителя, хром.</p>
 <p><b>PN00004</b></p>	<p>Комплект для водяного полотенцесушителя с боковым подключением. Угловое соединение 1" x 1" г/ш, хром. В комплекте: отражатель (глубина 8 мм) - 2 шт.</p>	 <p><b>LM0101C</b></p>	<p>Комплект скрытого подключения LM0101C для электрического полотенцесушителя, хром.</p>
 <p><b>PN00005</b></p>	<p>Комплект для водяного полотенцесушителя с боковым подключением. Прямое соединение 1" x 3/4" г/ш, хром. В комплекте: отражатель (глубина 8 мм) - 2 шт.</p>	 <p><b>LM03412R</b></p>	<p>Вентили круглые 3/4x1/2 г/ш для полотенцесушителей с нижним подключением. В комплекте: отражатель (глубина 22 мм) - 2 шт. + эксцентрик 3/4x1/2 нр, хром - 2 шт.</p>
 <p><b>PN00006</b></p>	<p>Комплект для водяного полотенцесушителя с боковым подключением. Угловое соединение 1" x 3/4" г/ш, хром. В комплекте: отражатель (глубина 8 мм) - 2 шт.</p>	 <p><b>LM03412S</b></p>	<p>Вентили квадратные 3/4x1/2 г/ш для полотенцесушителей с нижним подключением. В комплекте: отражатель (глубина 22 мм) - 2 шт. + эксцентрик 3/4x1/2 нр, хром - 2 шт.</p>

**Важно:** Проверяйте затяжку резьбовых соединений перед началом эксплуатации и по окончании профилактических отключений горячего водоснабжения в вашем доме.



## ТОРГОВОЕ ОБОРУДОВАНИЕ



### Стенд для полотенцесушителей POINT, напольный, 650 × 2250 × 500 мм

Материал: ламинированное ДСП

Поставляется в разобранном виде.

Упакован в многослойный картон.

Размер упаковки: 700 × 2300 × 40мм,

вес: 30кг

## КАК РАСШИФРОВАТЬ АРТИКУЛ

**КОД КОЛЛЕКЦИИ**

- 01 - ЮПИТЕР
- 04 - АФИНА
- 05 - АЛЬФА
- 06 - ВИКТОРИЯ
- 07 - ВЕНЕРА
- 08 - НИКА
- 09 - НЕПТУН
- 10 - АВРОРА
- 21 - ФОКСТРОТ
- 25 - ФОКСТРОТ
- 35 - П-ОБРАЗНЫЕ
- 37 - М-ОБРАЗНЫЕ
- 38 - М-ОБРАЗНЫЕ С ПОЛКОЙ
- 70 - ВЕСТА
- 71 - ВЕГА
- 83 - МЕРКУРИЙ
- 90 - САТУРН/ОМЕГА

**Бренд POINT**

**ВЫСОТА (ШИРИНА В М,П, ФОКСТРОТ)**

- 4 - 400 мм
- 5 - 500 мм
- 6 - 600 мм
- 7 - 700 мм
- 8 - 800 мм
- 0 - 1000 мм
- 2 - 1200 мм

**Цвет**

- В - ЧЕРНЫЙ
- W - БЕЛЫЙ

**Электрика с жидкостным тэном**

**PN 05158SBE**

**ВИД ПОДКЛЮЧЕНИЯ**

- 1 - НИЖНЕЕ
- 3 / 5 / 6 - БОКОВОЕ
- 7 - диммер слева (электрика)
- 8 - диммер справа (электрика)

**S - ПРЕМИУМ** (увеличенное количество перекладин)  
**P - полотенцесушители с полкой**

**МЕЖОСЕВОЕ РАССТОЯНИЕ**

- 3 - 320 мм
- 4 - 400 мм
- 5 - 500 мм
- 6 - 600 мм

# СПИСОК ГОРОДОВ С СЕРВИСНЫМИ ЦЕНТРАМИ POINT

- Альметьевск
- Анапа
- Арзамас
- Армавир
- Архангельск
- Астрахань
- Барнаул
- Белгород
- Бийск
- Благовещенск
- Брянск
- Буденновск
- Великие Луки
- Великий Новгород
- Владивосток
- Владикавказ
- Владимир
- Волгоград
- Вологда
- Воронеж
- Выкса
- Геленджик
- Глазов
- Дзержинск
- Ейск
- Екатеринбург
- Елец
- Эссенуки
- Зеленодольск
- Златоуст
- Иваново
- Ижевск
- Иркутск
- Йошкар-Ола
- Казань
- Калуга
- Каменск-Уральский
- Кемерово
- Кинешма
- Киров
- Комсомольск-на-Амуре
- Кострома
- Краснодар
- Красноярск
- Кропоткин
- Курган
- Курск
- Липецк
- Магнитогорск
- Майкоп
- Махачкала
- Миасс
- Мичуринск
- Москва
- Мурманск
- Муром
- Набережные Челны
- Назрань
- Нальчик
- Находка
- Нефтекамск
- Нижневартовск
- Нижний Новгород
- Нижний Тагил
- Новокузнецк
- Новокуйбышевск
- Новороссийск
- Новосибирск
- Новочебоксарск
- Омск
- Орел
- Оренбург
- Орск
- Пенза
- Пермь
- Петрозаводск
- Петропавловск-Камчатский
- Псков
- Пятигорск
- Ростов-на-Дону
- Рудный
- Рыбинск
- Рязань
- Самара
- Санкт-Петербург
- Саранск
- Саратов
- Севастополь
- Северодвинск
- Симферополь
- Славянск-на-Кубани
- Сочи
- Ставрополь
- Старый Оскол
- Стерлитамак
- Смоленск
- Сургут
- Сыктывкар
- Таганрог
- Тамбов
- Тверь
- Тимашевск
- Тольятти
- Томск
- Тула
- Тюмень
- Улан-Удэ
- Ульяновск
- Усть-Кут
- Уфа
- Хабаровск
- Чебоксары
- Челябинск
- Череповец
- Черкесск
- Элиста
- Ярославль



**POINT**  
ПОСТАВЬ ТОЧКУ В РЕМОНТЕ

**СЕРВИСНЫЕ ЦЕНТРЫ  
В 140 ГОРОДАХ РОССИИ**



Единый телефон сервисной службы

**8-800-555-10-35**

24/7



**POINT**

ПОСТАВЬ ТОЧКУ В РЕМОНТЕ

**MDD RUS**

[www.mddrus.com](http://www.mddrus.com)

